

Til rektor og rådgiver

Dato:

Orientering om kartlegging ved individuelt inntak til videregående opplæring for minoritetsspråklige elever med kort botid i Norge skoleåret 2020/2021

Vi viser til brev av 11.10.2017 med saksnummer 17/08913-1. Språksenteret har fra våren 2017 hatt i oppdrag å kartlegge ved individuelt inntak til videregående opplæring for minoritetsspråklige elever med kort botid i Norge.

Kartleggingen er todelt. Gruppekartleggingen foregår i samme rom som andre søkere. Den individuelle fagsamtalen foregår mellom søker og kartlegger. Gruppekartleggingen tar fire timer og den individuelle fagsamtalen tar om lag en time.

I etterkant av kartleggingen blir resultatene fra begge delene i kartleggingen beskrevet i en pedagogisk rapport. Inntakskontoret fattet endelig inntaksvedtak på grunnlag en totalvurdering av informasjonen i søknaden og den pedagogiske rapporten fra Språksenteret (for søkere som er kartlagt her).

1. Om gruppekartleggingen

Informasjon om innhold og gjennomføring av gruppekartleggingen finnes i resten av dokumentet. Se for øvrig vedlagt brukerveiledning for pålogging og levering i Inspira Assessment. Vi anbefaler at skolene gjør elevene kjent med lokalets beliggenhet og innholdet i dette brevet. All informasjon i dette brevet er også tilgjengelig på spraksenteret.osloskolen.no

Ikke alle elever skal kartlegges i gruppe. De som har behov for å gjennomføre kartleggingen med tolk til stede, vil få innkalling til dette per brev og SMS. Behov for dette vil fremgå av informasjonen oppgitt i søknadsskjema.

Forberedelser: Gjennomfør demoprøve. Lenke finnes på våre hjemmesider og på neste side.

Sted: Silurveien 2, 0380 Oslo. Nærmeste kollektivstopp er Åsjordet T eller Blokkajordet.

Varighet: 4 timer

Tid: En av følgende. Se innkalling per brev og SMS:

10.3.2020: kl. 09:00-13:00. Oppmøte: kl. 08:15.

20.04.2020: kl. 09:00-13:00. Oppmøte: kl. 08:15.

Noen søkere vil bli innkalt til mindre gruppekartlegging i juni eller august. Disse vil få egne innkallinger.

2. Om de individuelle fagsamtalene

I tillegg til gruppekartlegging vil alle søkere bli innkalt til en individuell faglig samtale. Innholdet i denne samtalen er å uttrykke seg muntlig på norsk og engelsk om sentrale emner knyttet til nivåene i Det felles europeiske rammeverk for språk, samt sentrale områder i natur- og samfunnsfag etter Kunnskapsløftet.

Samtalen varer rundt 60 minutter. Elevene vil bli kalt inn til samtale forløpende etter gruppekartleggingen er gjennomført, det vil si mellom mars og august. Endelig tilbud gis av inntakskontoret.



Forberedelser: Ingen

Sted: Språksenteret, Trondheimsveien 48, 0560 Oslo

Varighet: Ca. 60 minutter

Tid: Se innkalling per brev og SMS

3. Praktisk orientering om gruppekartleggingen

Sted: Silurveien 2, 0380 Oslo. Inngang mellom bygg B og C eller mellom bygg C og D. Se innkalling.

Tid: Se innkalling per brev og SMS.

Det er skiltet fra broen på Åsjordet T-banestasjon.

Elevene skal vente ute. De skal ikke oppholde seg i trappegangene.

Prøveform: Skriftlig og digital via Inspera Assessment.

Ta med: Gyldig legitimasjon med bilde. Penn/blyant.

Kladdeark blir delt ut i lokalet. Eget utstyr (pc, headset og lignende) kan ikke benyttes.



Innhold:

Norsk

- Lese
- Lytte
- Skrive

Engelsk

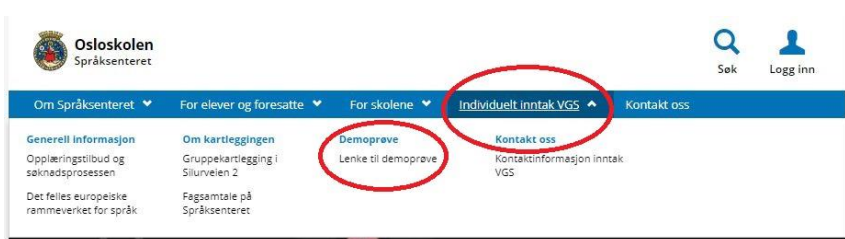
- Lese
- Lytte
- Skrive

Matematikk

- Tall og algebra
- Geometri
- Statistikk
- Funksjoner

Før kartleggingen:

- Elevene bør øve på oppgavetyper og funksjoner. Følg lenke fra: spraksenteret.oslo.kommune.no - Individuelt inntak VGS – Demoprøve - Lenke til demoprøve.
 - Eller: følg lenke direkte fra dette dokumentet ved å trykke her



Når elevene møter opp til gruppekartlegging:

- Elevene skal vente utenfor bygget til de blir hentet av vaktene fra Språksenteret. De skal ikke være i gangene eller trappene grunnet brannforskrifter.
- Sekker og ytterklær plasseres på anvist plass. Mobilen skal være avslått i sekken. Klokker må også legges bort. Det er mange klokker ellers i lokalet.
- Legitimasjon, penn/blyant og eventuell mat og drikke tas med til en ledig pult.
- Legitimasjon legges synlig på pulten. Mat og drikke plasseres på gulvet ved siden av pulten.

Logge på og starte kartleggingen:

- Brukernavn og passord ligger på pulten, og pcen står klar med riktig nettside. Elevene trenger bare å følge instruksjonene de ser på skjermen og/eller brukerveiledning for pålogging (vedlagt til slutt i dette dokumentet). Brukerveiledning vil også ligge på pulten i lokalet. Vaktene fra Språksenteret bistår med pålogging ved behov.
- **NB! Det er viktig at elevene logger på med en gang de finner seg en plass. Erfaringsmessig er det svært mange som sitter lenge uten å logge på. Dette kan bety tapt tid når kartleggingen starter. Det er også mange som forsøker å logge på med egne brukernavn og passord. Det er egne brukernavn og passord til kartleggingen. Disse ligger godt synlig på pulten.**

Om noen ikke får logget på, må de si ifra med en gang!

- Når det er ca. fem minutter igjen til prøven starter, vil det bli lest opp instruksjoner over høyttalerne i lokalet.
- Prøven åpnes automatisk. Vaktene hjelper til med at alle starter prøven.

Under kartleggingen:

- Det er ikke lov å snakke etter at kartleggingen har begynt.
- Hvis eleven trenger en pause eller må bruke toalettet, rekker du opp hånda og en vakt vil følge eleven.
- Elevene kan stille tekniske spørsmål til kartleggingen (pc, nettside, tekniske problemer og lignende). Elevene kan også stille spørsmål om oppgaveteksten, men de vil ikke få hjelp med å løse oppgavene.
- Elevene kan spise og drikke når de selv vil.
- Alle svar lagres automatisk.
- Mens elevene jobber vil vaktene gå rundt og sjekke legitimasjon og krysse dem av på en oppmøteliste.
- Elevene kan hele tiden se hvor mye tid de har igjen på hver del av kartleggingen. Det står på skjermen øverst til venstre.

Lars Larsen

Tilkoblet ● 00:35 gjenstår

Når eleven er ferdig med alle oppgavene:

- Eleven trykker «lever nå», rekker opp hånda og venter på beskjed om at eleven kan gå.
- Rekk opp hånda og vent på beskjed om at du kan gå.
- Eleven skal ikke snakke med eller kontakte medelever før eleven er ute av eksamenslokalet.
- Eleven skal vente ute hvis eleven venter på andre. Eleven skal ikke oppholde seg inne i lokalene.

 Lever nå

4. Annen informasjon

Ved forsinkelser: Elever som møter opp etter kartleggingen har begynt, vil få kortere tid til å gjennomføre kartleggingen. Dersom eleven er forsinket, må dette meldes med en gang på telefonnummer 90707985 (Marianne Chantal Eggen). Ekstra tid gis bare ved behov som er meldt inn på forhånd eller ved ekstraordinære situasjoner. Eleven kan ikke gjennomføre kartleggingen om eleven møter opp senere enn 30 minutter etter den har startet. Eleven må da kartlegges senere.

Tilpasninger: Det er veldig viktig at eventuelle dokumenterte behov for tilrettelegging og/eller ekstra tid meldes på forhånd i god tid. Dette gjøres primært gjennom søknadsskjemaet, men kan også gjøres direkte til Språksenteret. Dette kan for eksempel være synshemninger, funksjonsnedsettelse eller dysleksi.

NB! Dersom eleven ikke kan være i samme rom med andre søkere under kartlegging, grunnet for eksempel sosiale vansker, må dette meldes inn på forhånd. Alternativt må eleven følges av skole eller foresatte som også må bli værende gjennom hele kartleggingen. Dette må også avtales på forhånd med Språksenteret.

Mat og drikke: Det er lov å ha med drikke og støyfri mat. Brus er ikke tillatt.

Lykke til på kartlegging!

Vedlagt på neste side er informasjon om hvordan elevene logger på og leverer i Inspira Assessment. Brukerveiledningen vil ligge på hvert pult i Silurveien.

Med hilsen

Pål Einar Røch Johansen
rektor

1. BRUKERNAVN OG PASSORD ER PÅ EGET ARK. Det ligger på pulten. Logg på med dette.

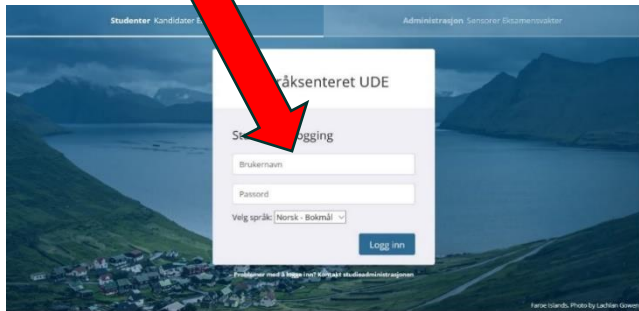
0001 Brukernavn og passord

Påloggingsside <https://spraksenteret.inspera.no>

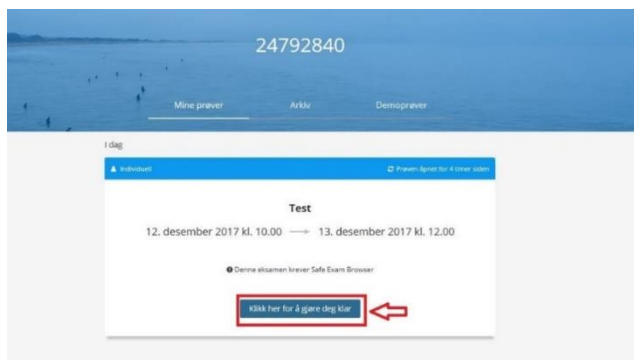
Brukernavn: [redacted] Eksempel på brukernavn og passord. Ditt står på arket. ←

Passord: [redacted]

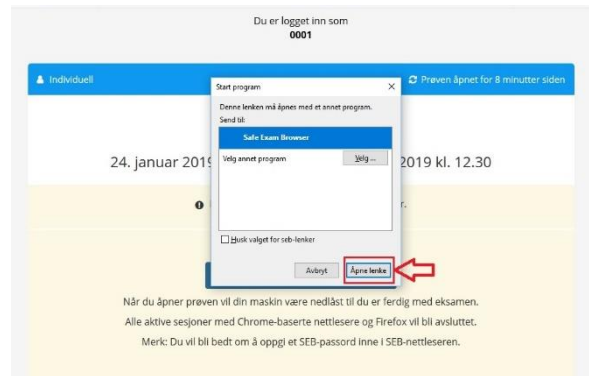
SEB pinkode: [redacted] Eksempel på SEB pinkode. Ditt står på arket.



2. KLIKK HER FOR Å GJØRE DEG KLAR



4. ÅPNE LENKE/OPEN LINK



5. SKRIV SEB PINKODE. DU FINNER DET PÅ ARKET.

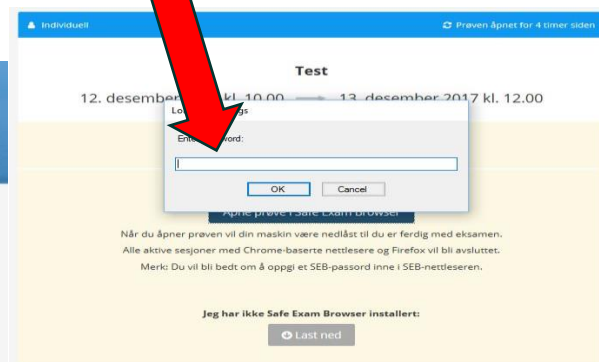
0001 Brukernavn og passord

Påloggingsside <https://spraksenteret.inspera.no>

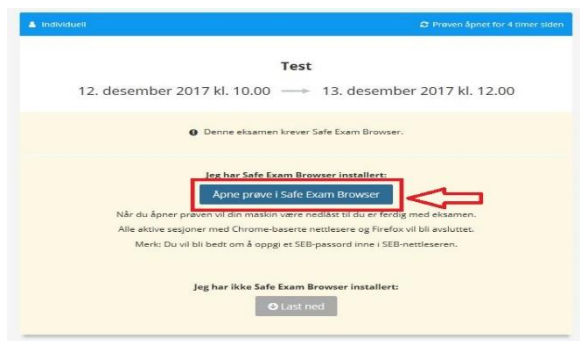
Brukernavn: [redacted] Eksempel på brukernavn og passord. Ditt står på arket.

Passord: [redacted]

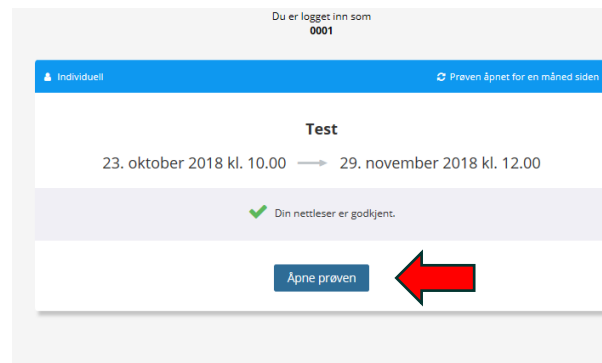
SEB pinkode: [redacted] Eksempel på SEB pinkode. Ditt står på arket. ←



3. ÅPNE PRØVEN I SAFE EXAM BROWSER



6. TRYKK ÅPNE PRØVEN NÅR DEN STARTER



7. LEVERE: sjekker at alt



Trykk «Lever nå». Rekk opp hånda, og vent på at en vakt er ok og sier at du kan gå.